

Аналитическая справка по итогам анкетирования учащихся и их родителей (законных представителей) по вопросу качества организации горячим питанием в МОУ СШ № 30

27 сентября 2024г


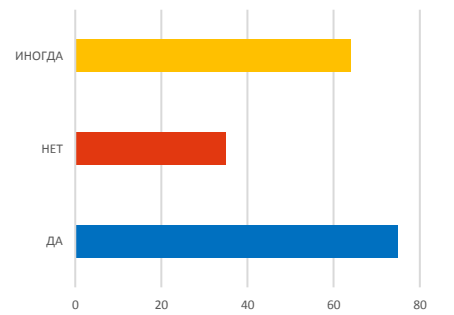
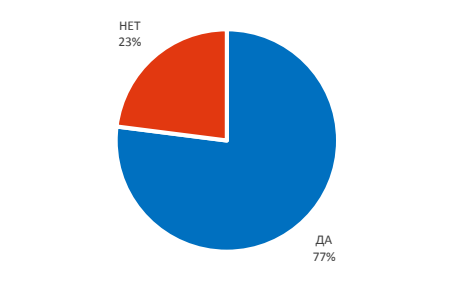
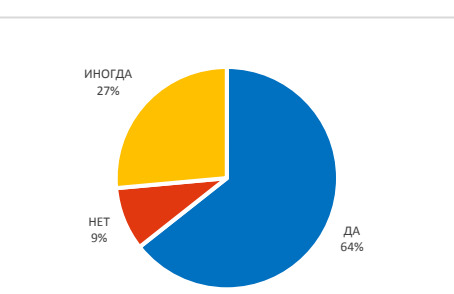
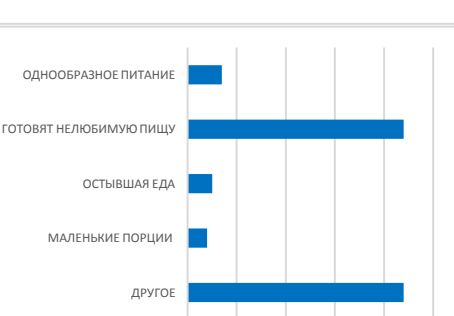
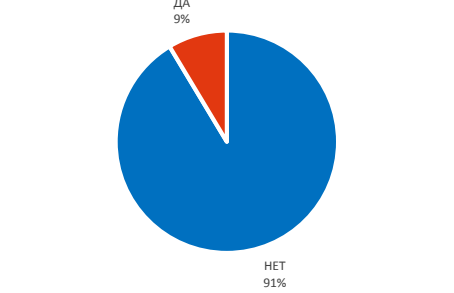
Цель анкетирования: Выяснить удовлетворенность обучающихся и их родителей (законных представителей) организацией питания в школе, санитарным состоянием столовой, качеством приготовления пищи. (Анкета школьника (заполняется с родителями) <https://forms.gle/GAXftXpZE39v2a1XA>).

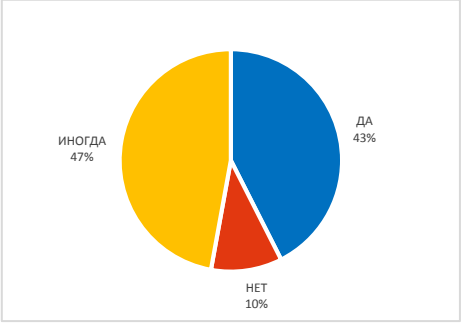
В анкетировании участвовали обучающиеся школы с 1 по 11 класс и их родители (законные представители).

В опросе приняло участие 196 учащихся совместно с родителями, что составляет 15,08% от общего количества учащихся 1-11 классов школы. В ходе анкетирования было выявлено следующее:

Анализ анкеты «Удовлетворенность школьным питанием»

№ п/п	Вопросы	Ответы				Диаграмма
		Да	Нет	Затрудняюсь ответить	Иногда	
1	Удовлетворяет ли Вас система организации питания в школе?	132 (67%)	26 (13%)	38 (20%)		<p>ЗАТРУДНЯЮСЬ ОТВЕТИТЬ 20% ДА 67% НЕТ 13%</p>
2	Удовлетворяет ли Вас санитарное состояние школьной столовой?	126 (64%)	7 (13%)	29 (57%)		<p>ЗАТРУДНЯЮСЬ ОТВЕТИТЬ 29% ДА 64% НЕТ 7%</p>
3	Питаетесь ли вы в школьной столовой? (Если нет, то по какой причине?): -не успеваете -пिताетесь дома -не нравится	174 (93%)	22 (7%) 0 (0%) 4 (18%) 18 (82%)			<p>ДА 89% НЕТ 11%</p> <p>НЕ НАВИДИТСЯ 82% ПИТАЕТЕСЬ ДОМА 18% НЕ УСПЕВАЕТЕ 0%</p>

4	<p>В школе вы получаете:</p> <p>Горячий завтрак Горячий обед 2-разовое горячее питание (завтрак +обед)</p>	<p>141 (81%) 18 (10%) 15 (9%)</p>				 <p>Горячий завтрак 81% 2-РАЗОВОЕ ГОРЯЧЕЕ ПИТАНИЕ (ЗАВТРАК + ОБЕД) 9% ГОРЯЧИЙ ОБЕД (С ПЕРВЫМ БЛЮДОМ) 10%</p>
5	<p>Наедаетесь ли в школе?</p>	<p>75 (43%)</p>	<p>35 (20%)</p>		<p>64 (37%)</p>	 <p>ИНОГДА НЕТ ДА</p>
6	<p>Хватает ли продолжительности перемены для того, чтобы поесть в школе?</p>	<p>134 чел (77%)</p>	<p>40 чел (23%)</p>			 <p>ДА 77% НЕТ 23%</p>
7	<p>Нравится питание в школьной столовой? Если не нравится, то почему? -маленькие порции; -иногда невкусно готовят мясо; -готовят нелюбимую еду.</p>	<p>112 (64%)</p>	<p>16 (9%)</p>		<p>46 (27%)</p>	 <p>ДА 64% ИНОГДА 27% НЕТ 9%</p>  <p>ОДНООБРАЗНОЕ ПИТАНИЕ ГОТОВЯТ НЕЛЮБИМУЮ ПИЩУ ОСТЫВШАЯ ЕДА МАЛЕНЬКИЕ ПОРЦИИ ДРУГОЕ</p>
8	<p>Посещаете ли группу продленного дня?</p>	<p>15 (9%)</p>	<p>159 (91%)</p>			 <p>ДА 9% НЕТ 91%</p>

9	Устраивает Вас меню школьной столовой?	74 (43%)	18 (10%)	Иногда да 82 (47%)	
10	Считаете ли меню полноценным?	122 (70%)	52 (30%)		
11	Ваши предложения по изменению меню:	<ul style="list-style-type: none"> -добавить в меню новые блюда (омлет, пельмени, сэндвичи, молочный суп, вареники, слойки с сыром, какао, морсы); -больше фруктов и овощей, салатов. -включить в рацион питания картофельное пюре, манную кашу, суп с фрикадельками -добавить молочных продуктов: йогурт -реже готовить горох, рыбные котлеты, тушеную капусту, меньше подливы в гарнирах 			
12	Ваши предложения по улучшению питания в школе	<ul style="list-style-type: none"> -увеличить время приема пищи -разнообразить меню, дополнить ассортимент выпечки 			

Выводы:

1. 93 % обучающихся охвачены одноразовым горячим питанием.
2. Полученные результаты свидетельствуют о положительном отношении обучающихся к организации питания в школе: 64% родителей и детей отмечают качественное и разнообразное питание для обучающихся; 70% обучающихся и родителей считают меню полноценным, 64% опрошенных отмечают удовлетворительное санитарное состояние, 9% опрошенных недовольные качеством питания в школе.
3. Большинство опрошенных считают систему организации питания в школе удовлетворительными.

Составил:

ответственный за организацию питания

 Коваленко О.Э.