

Аналитическая справка по итогам анкетирования учащихся и их родителей (законных представителей) по вопросу качества организации горячим питанием в МОУ СШ № 30

03 апреля 2024г

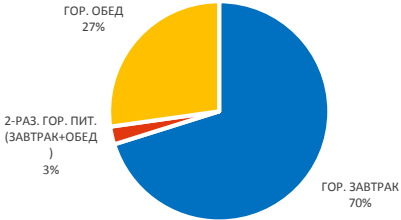
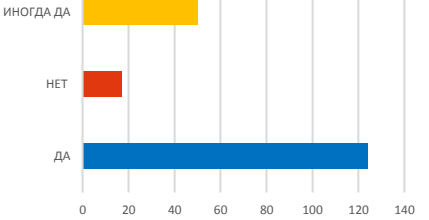
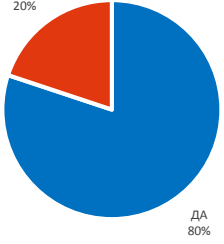
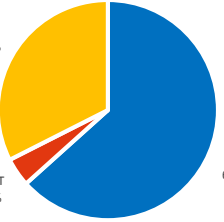
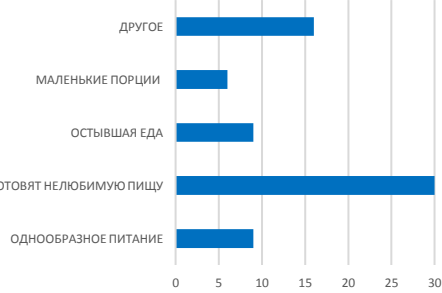
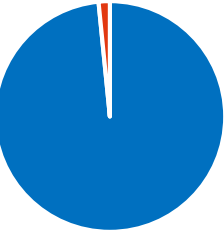
Цель анкетирования: Выяснить удовлетворенность обучающихся и их родителей (законных представителей) организацией питания в школе, санитарным состоянием столовой, качеством приготовления пищи. (Анкета школьника (заполняется с родителями) <https://forms.gle/GAXftXpZE39v2a1XA>).

В анкетировании участвовали обучающиеся школы с 1 по 11 класс и их родители (законные представители).

В опросе приняло участие 237 учащихся совместно с родителями, что составляет 18,39% от общего количества учащихся 1-11 классов школы. В ходе анкетирования было выявлено следующее:

Анализ анкеты «Удовлетворенность школьным питанием»

№ п/п	Вопросы	Ответы				Диаграмма
		Да	Нет	Затрудняюсь ответить	Иногда	
1	Удовлетворяет ли Вас система организации питания в школе?	175 (74%)	10 (4%)	52 (22%)		<p>Затрудняюсь ответить 22% Нет 4% Да 74%</p>
2	Удовлетворяет ли Вас санитарное состояние школьной столовой?	196 (83%)	8 (3%)	33 (14%)		<p>Затрудняюсь ответить 14% Нет 3% Да 83%</p>
3	Питаетесь ли вы в школьной столовой? (Если нет, то по какой причине?): -не успеваете -пिताетесь дома -не нравится	191 (81%)	46 (19%) 3 (7%) 29 (63%) 14 (30%)			<p>Нет 19% Да 81%</p> <p>Не успеваете 7% Не нравится 30% Питаетесь дома 63%</p>

4	В школе вы получаете: Горячий завтрак Горячий обед 2-разовое горячее питание (завтрак +обед)	134 (70%) 52 (27%) 5 (3%)				 <p>ГОР. ОБЕД 27%</p> <p>ГОР. ЗАВТРАК 70%</p> <p>2-РАЗ. ГОР. ПИТ. (ЗАВТРАК+ОБЕД) 3%</p>
5	Наедаются ли в школе?	124 (65%)	17 (9%)		50 (26%)	 <p>ИНОГДА ДА 50</p> <p>НЕТ 17</p> <p>ДА 124</p>
6	Хватает ли продолжительности перемены для того, чтобы поесть в школе?	153 чел (80%)	38 чел (20%)			 <p>НЕТ 20%</p> <p>ДА 80%</p>
7	Нравится ли питание в школьной столовой? Если не нравится, то почему? -маленькие порции; -иногда невкусно готовят мясо; -готовят нелюбимую еду.	121 (63%)	8 (4%)		62 (33%)	 <p>ДА 63%</p> <p>НЕТ 4%</p> <p>33%</p>  <p>ДРУГОЕ 16</p> <p>МАЛЕНЬКИЕ ПОРЦИИ 6</p> <p>ОСТЫВШАЯ ЕДА 8</p> <p>ГОТОВЯТ НЕЛЮБИМУЮ ПИЩУ 30</p> <p>ОДНООБРАЗНОЕ ПИТАНИЕ 8</p>
8	Посещаете ли группу продленного дня?	2 (2%)	190 (98%)			 <p>НЕТ 2%</p> <p>ДА 98%</p>

9	Устраивает Вас меню школьной столовой?	110 (58%)	10 (5%)		Иногда да 71 (37%)	
10	Считаете ли меню полноценным?	160 (84%)	31 (16%)			
11	Ваши предложения по изменению меню:	-добавить в меню новые блюда (сырники, блинчики, оладьи, омлеты, пельмени, бутерброды, вареники, слойки с сыром); -больше фруктов и овощей, салатов. -включить в рацион питания картофельное пюре, манную кашу, суп с фрикадельками -добавить молочных продуктов: йогурт -реже готовить горох, рыбные котлеты, тушеную капусту				
12	Ваши предложения по улучшению питания в школе	-увеличить время приема пищи -разнообразить меню, дополнить ассортимент выпечки				

Выводы:

1. 81 % обучающихся охвачены одноразовым горячим питанием.
2. Полученные результаты свидетельствуют о положительном отношении обучающихся к организации питания в школе: 63% родителей и детей отмечают качественное и разнообразное питание для обучающихся; 84% обучающихся и родителей считают меню полноценным, 83% опрошенных отмечают удовлетворительное санитарное состояние, 78% опрошенных недовольные качеством питания в школе.
3. Большинство опрошенных считают систему организации питания в школе удовлетворительными.

Составил:

ответственный за организацию питания

 Коваленко О.Э.